

SCHEDA - A - ANALISI

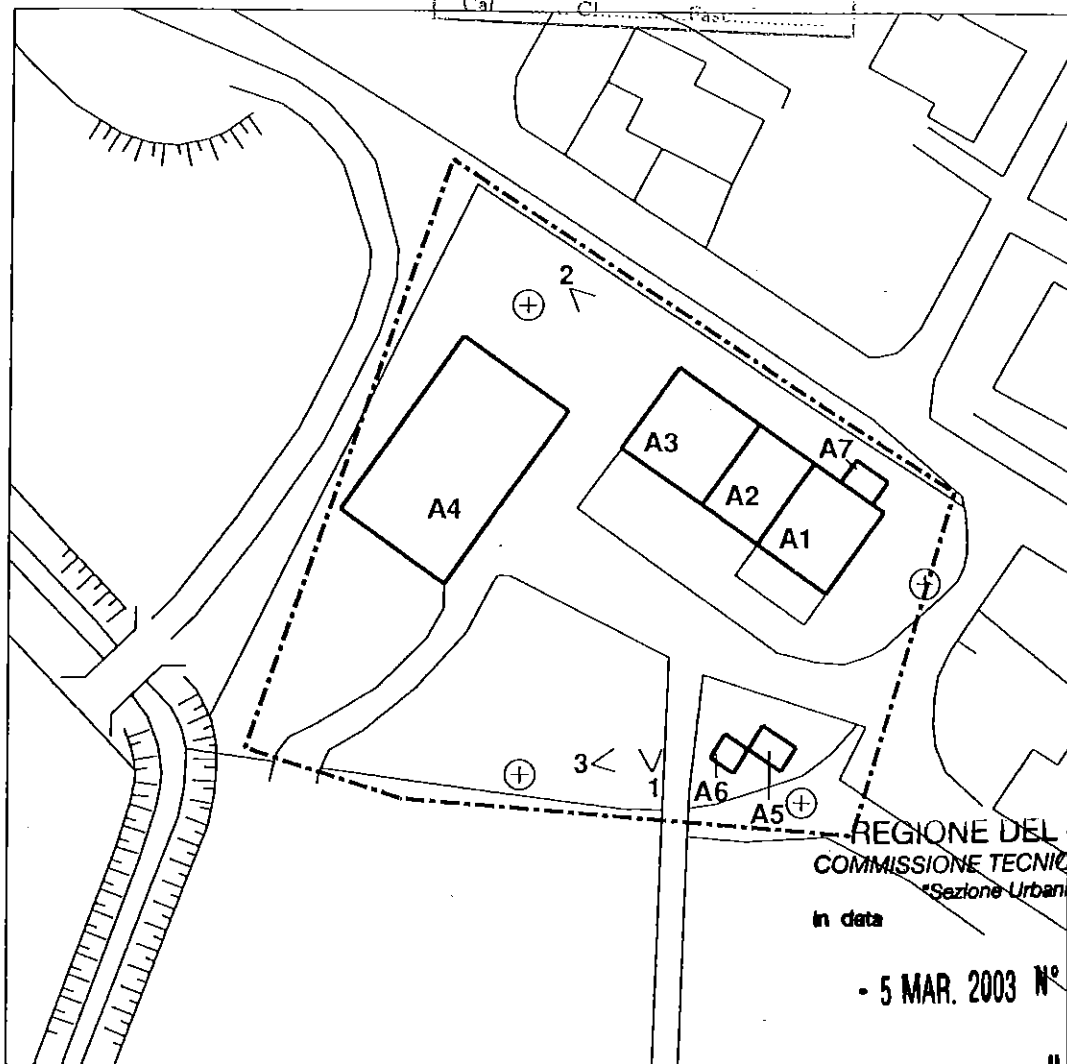
PLANIMETRIA 1:1000

13 LUG 2000

EDIFICIO 10

Prot. N. 3887

Car. Cl. Fasc.



REGIONE DEL VENETO
COMMISSIONE TECNICA REGIONALE
"Sezione Urbanistica"

In data Argomento N°

- 5 MAR. 2003 N° - - 66

IL SEGRETARIO

DESTINAZIONE D'USO ATTUALE

Residenza:

Accessorio residenza:

Produttivo primario (stalla, fienile):

Accessorio (magazzino, deposito, ricovero attrezzi): A4

Non utilizzato: A1-A2-A3-A5-A6

Giuseppe MANOLI
[Signature]

REGIONE DEL VENETO SV Vista:
Elaborato di progetto approvato D.G.R.

001355 | 9 MAG. 2003

DIREZIONE URBANISTICA E BB.AA.
IL DIRIGENTE
Arch: Vincenzo FABRIS

Adottata con delibera del Consiglio
Comunale n. 26 del 16.07.2001

[Signature]



DOCUMENTAZIONE FOTOGRAFICA
EDIFICIO 10



FOTO N. 1




FOTO N. 2



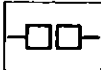
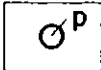



FOTO N. 3

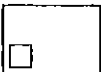



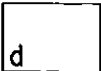

LEGENDA

PROGETTO - INTERVENTI SULLE PREESISTENZE

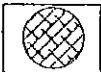
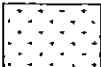
A - ELEMENTI LINEARI

-  Da conservare o da ripristinare nella giacitura originaria. (muri di recinzione)
-  Da conservare o da ripristinare (portali e cancelli)
-  Elemento puntuale da conservare (pozzi)
-  Elemento puntuale da conservare (aia)

B - VOLUMI EDILIZI

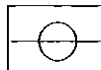
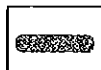


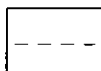
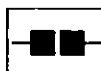
-  Manutenzione ordinaria. Manutenzione straordinaria. Restauro filologico.
-  Manutenzione ordinaria. Manutenzione straordinaria. Restauro conservativo.
-  Manutenzione ordinaria. Manutenzione straordinaria. Risanamento conservativo
-  Manutenzione ordinaria. Manutenzione straordinaria. Ristrutturazione totale.
-  Superfeticazioni: demolizione obbligatoria.
-  Demolizione obbligatoria e ricostruzione sul sedime.

C - ELEMENTI NATURALI

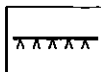
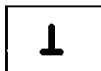
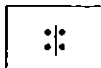
-  Conservazione e manutenzione (alberi)
-  Conservazione, manutenzione e ripristino (aree verdi)

PROGETTO - INTERVENTI NUOVA EDIFICAZIONE

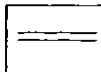
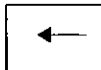
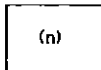

A - SISTEMAZIONI A TERRA

-  Filari alberati
-  Siepi
-  Area scoperta Inghiaia o pavimentata
-  Area verde
-  Tracciato di impianto
-  Portali e cancelli

B - VOLUMI COSTRUITI

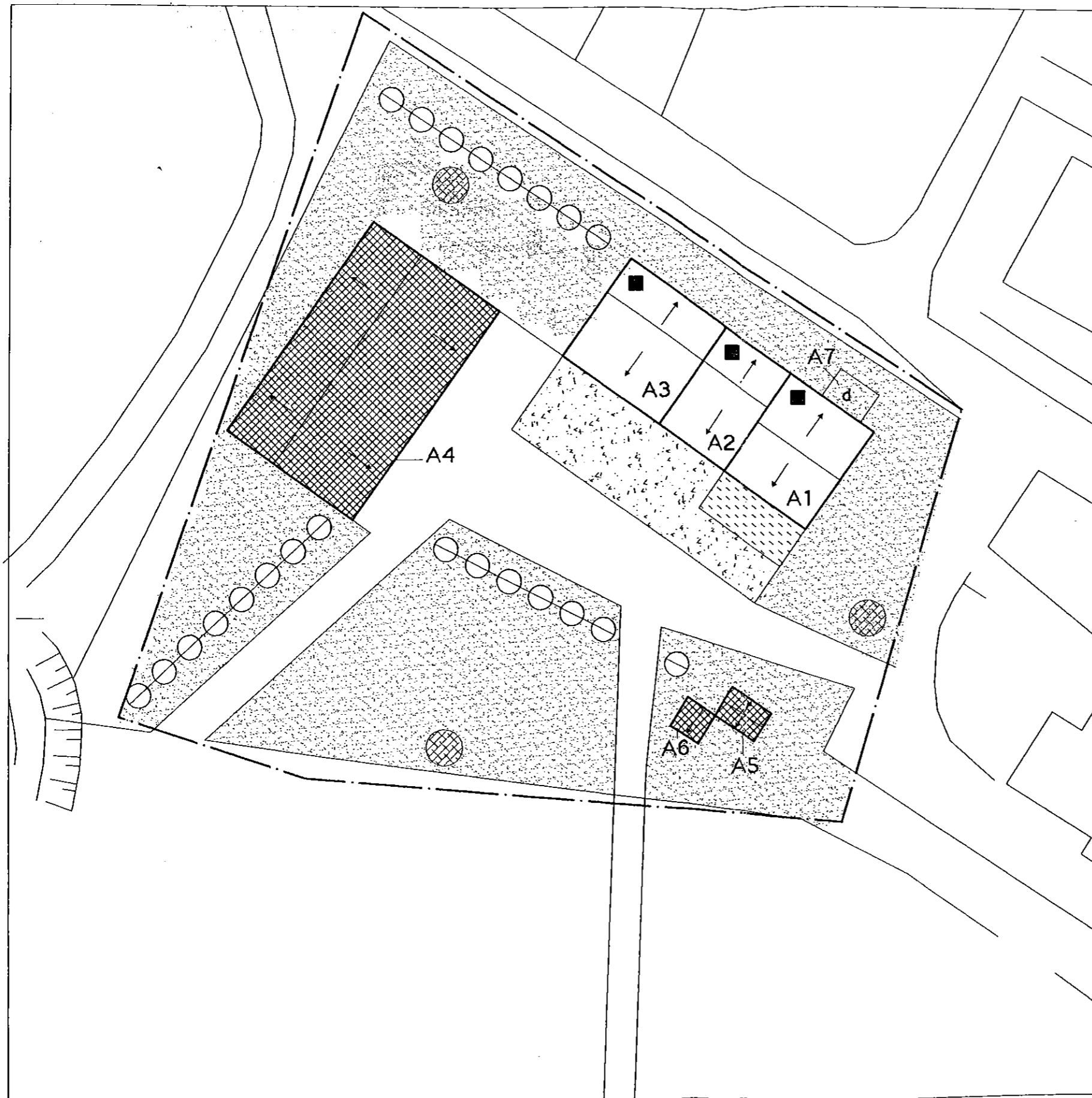
-  Allineamento obbligatorio dei fronti edilizi
-  Asse di simmetria di volumi costruiti
-  Asse di forometria simmetrica in facciata

C - VINCOLI ARCHITETTONICI

-  Muro di recinzione
-  Andamento falde di copertura
-  Numero dei piani fuori terra
-  Prescrizioni progettuali particolari d'intervento

D - ALTRE INFORMAZIONI

-  Perimetro del nucleo



EDIFICIO 10

SCHEDA - D - PROGETTO

PLANIMETRIA 1 : 500

DESTINAZIONE D'USO

A1: residenza

**A2: cambio d'uso a residenza o
ad attività agrituristiche**

**A3: cambio d'uso a residenza o
ad attività agrituristiche**

A4: accessorio agricolo (magazzino, deposito)

A5: accessorio agricolo (magazzino, deposito)

A6: accessorio agricolo (magazzino, deposito)

